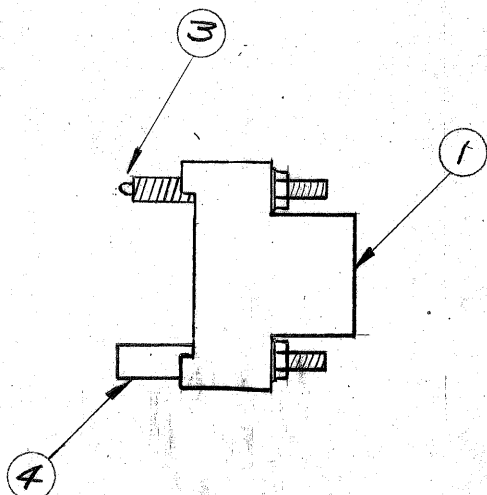
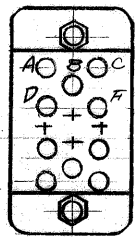
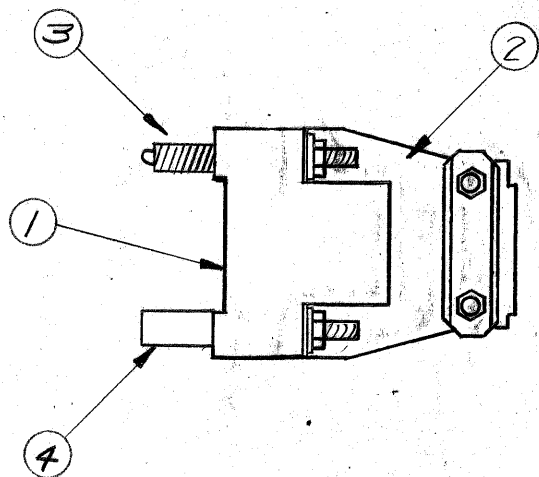
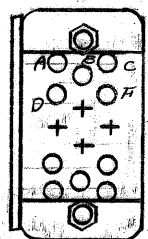


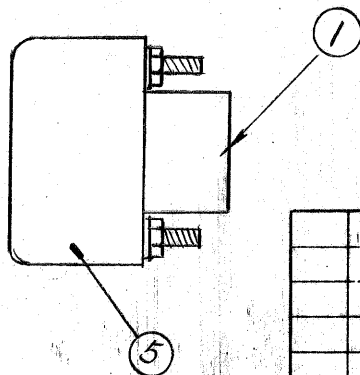
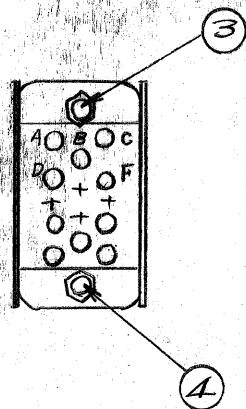
組立状態参考図



171316-1

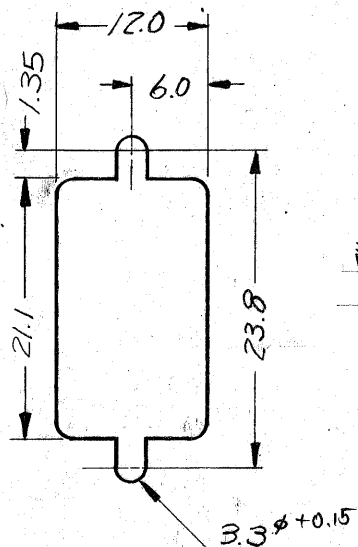


171316-3



171316-2

パネル切抜寸法



番号	部品番号	名称	材料
①	201298-1	14極Mブロック	フェノール
②	171017-1	ストロンリリフクランプ(ショート)	スチール 錫メッキ
③	170986-1	固定ネジ(雄)	ステンレススチール
④	170987-1	固定ネジ(雌)	不動態処理
⑤	171146-2	ピンソッド(開端型内部)	スチール 錫メッキ

OBSOLETE

通用接触子	タイプII#16(ロング) タイプIII(+)#16 サブミニチュアコアキソコン(ロング)
ブロック 配線記号	A, B, C, D, E, F, H, J, K, L M, N, P, R
換合可能 相手側キット	-1, -3 → 171315-1 ~ -3 -2 → 171315-1 及び -3

注 構成部品は未組立状態で梱包されている。

REVISED PER ECR-19-000816	ES	N.Y.	20SEP15
REVISED (P-DWG)			
CORRECTED PER ECR (P-DWG)	Y.T.	J.K.	8/14/73
RELEASED (P-DWG)	G.B.	X.O.	2/19/73
変更 (REVISION RECORD)	DR.	CHK.	DATE

C-171316

組立部品 (REQUIRED PER ASSEMBLY)	番号 (NUMBER)	名称 (NAME)	摘要 (REMARKS)	ITEM NO.
	©1973年 日本エー・エム・ピー株式会社 AMP社の諸製品は特許又は特許出願中。	©1973 BY AMP (Japan), Ltd. ALL RIGHTS RESERVED. AMP PRODUCTS COVERED BY PATENTS AND/OR PATENTS PENDING	参考図面 (CUSTOMER COPY) REFERENCE ONLY	
	材料 (MATERIAL)	絶縁線断面積 (WIRE RANGE)	AMP 日本エー・エム・ピー株式会社 TRADEMARK TOKYO, JAPAN	
	表参照	被覆外径 (INSULATION DIA.)	分類 (CLASS)	
	表参照	公差 (TOLERANCE EXCEPT AS NOTED)	型式 (TYPE)	
	DR. <i>Y. Takawa</i> 7/19/73	公差 (TOLERANCE EXCEPT AS NOTED)	LOG	
	CHK. <i>Y. Takawa</i> 7/23	公差 (TOLERANCE EXCEPT AS NOTED)	SIZE	
	DE. <i>Y. Takawa</i> 7/23	公差 (TOLERANCE EXCEPT AS NOTED)	番号 (NO)	
	APP. <i>Y. Sato</i> 7/25/73	公差 (TOLERANCE EXCEPT AS NOTED)	名称 (NAME)	
			Mシリーズ 14極Mブロック用ハードウェアキット	
			J B C-171316	B

単位: 概 DIMENSIONS IN MM. DO NOT SCALE PRINT