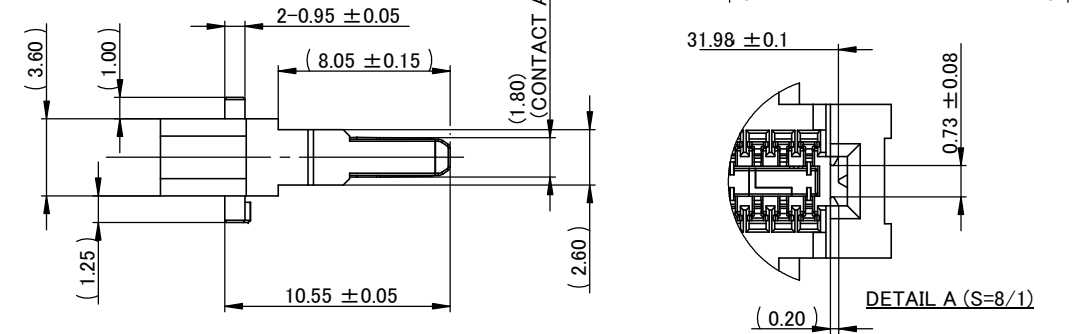
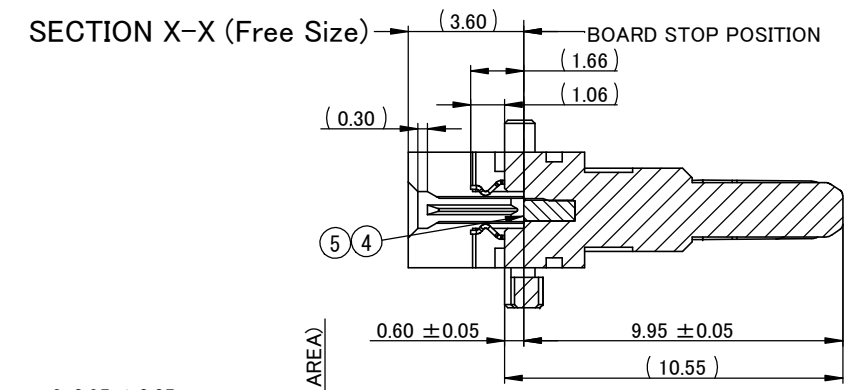
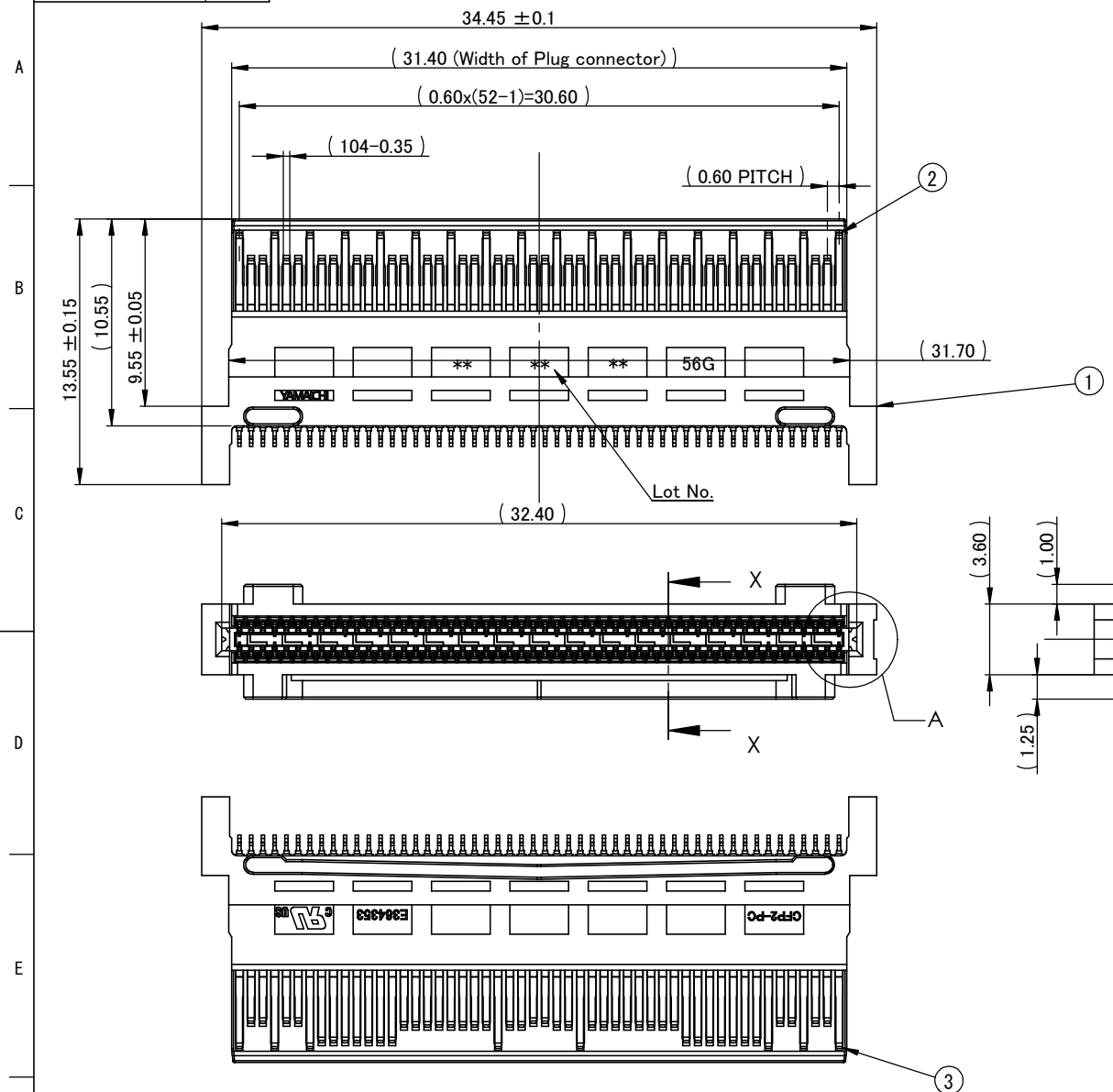


記号x数	変更内容	REVISION DESCRIPTION	承認	検図	担当	年月日	変更通知書No.
△ x							
△ x							
△ x							
△ x							
△ x							



記事 Note  
 1.性能・取り扱い・使用方法等は、仕様書 F114177-001による。  
 Performance and handling and proper usage that shall conform to the Specification (F114177-001).  
 2.標準梱包はトレイとする。(梱包仕様書 R116054-001)  
 Standard packaging method is tray.  
 Refer to Packaging Spec. R116054-001 for details.  
 3.肉抜き形状は予告なく変更する場合があります。  
 Dimension of the wall thinning might change without any notification.  
 4.Lot No.  
 Lot No. : \*\*\*\*\*

Date of manufacture(yy/mm/dd)

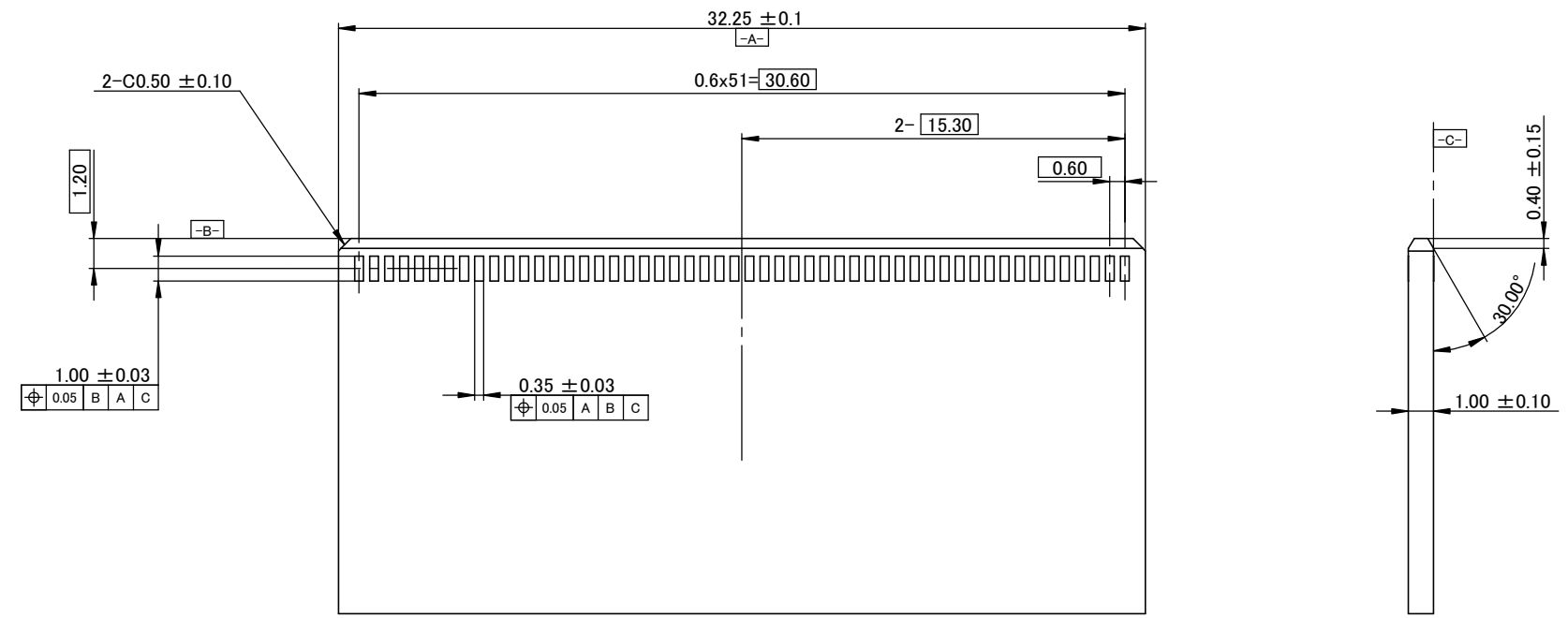
5	Contact	24	Cu-Alloy	Ni-Au
4	Mold	1	LCP	Black
3	Bottom Contact	1(52)	Cu-Alloy	Ni-Au
2	Top Contact	1(52)	Cu-Alloy	Ni-Au
1	Housing	1	LCP	Black
部品番号	部品名	個数	材質・寸度	記事
ITEM	DESCRIPTION	QNT.	MATERIAL	CONTENT

指定外寸公差 ±0.3 Tolerances ±0.3 unless otherwise specified. ( )寸法は参考値 ( ) Reference Value.						山一電機株式会社 YAMAICHI ELECTRONICS Co.,Ltd.	
尺度	4/1	承認	承認	検図	製図	設計	分類 (CLASS)
SCALE	APP.	CHK.	DRW.	DSGN.	NAME (TITLE)		CFP2 Plug Connector
単位	mm	15/06/12	15/06/12	15/05/12	15/05/12		名称 (TITLE)
DIMENSION		T. Ito	S. Sato	M. Saito	T. Ito		CN121P-104-1003
三角図法	3RD ANGLE PROJECTION	図番		A116054-001		Sheet No.	REV.
						1/2	A

RoHS compliant

DRW. NO. A116054-001 Sheet No. 2/

PCB Layout (S=5/1)



					山一電機株式会社 YAMAICHI ELECTRONICS Co.,Ltd.	
指定外寸公差 ±0.3 Tolerances ±0.3 unless otherwise specified. ( )寸法は参考値 ( ) Reference Value.					分類 (CLASS) CFP2 Plug Connector	
尺度 (SCALE) 5/1	承認 (APP) 承認 (APP)	検図 (CHK) 15/06/12	製図 (DRW) 15/06/12	設計 (DSGN) 15/05/12	名称 (TITLE) CN121P-104-1003	
単位 (DIMENSION) mm	三角図法 (3RD ANGLE PROJECTION)				図番 (DRW. NO.) A116054-001	Sheet No. 2/
					承認 (APP) T. Ito	承認 (APP) S. Sato
					承認 (APP) M. Saito	承認 (APP) T. Ito
					REV. A	